



Elinkeino-, liikenne- ja
ympäristökeskus



TE-palvelut
tjänster | services

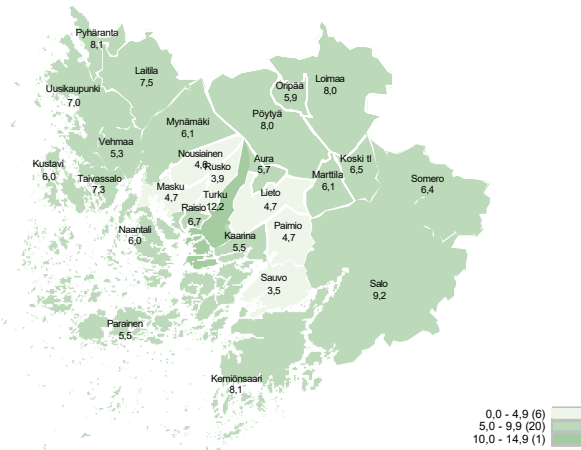
VARSINAIS-SUOMI

Työllisyyskatsaus

Marraskuu 2021

Työvoiman kysyntä jatkui korkealla tasolla marraskuussa - työttömien määrä supistui vain hieman

Työttömien työnhakijoiden osuus työvoimasta kunnittain



Varsinais-Suomen työ- ja elinkeinotoimistossa oli marraskuun lopussa 20 500 työtöntä työnhakijaa. Marraskuun aikana työttömien määrä nousee yleensä jonkin verran lokakuuhun verrattuna mutta nyt se supistui 200 hengellä. Vuotta aiemmasta työttömien määrä on vähentynyt 4 700 henkilöllä (19 %) eli verkkaisemmin kuin koko maassa yleisesti (20%). Varsinais-Suomessa lomautettujen määrä aleni 3 500 henkilöllä verrattuna vuodentakaiseen.

Työttömien työnhakijoiden osuus työvoimasta oli marraskuun lopussa Varsinais-Suomessa 8,9 % eli 2,1 prosenttiyksikköä vähemmän kuin vuotta aiemmin. Näin työttömien osuus työvoimasta oli pienempi kuin koko maassa (9,6 %).

Marraskuussa työttömiä oli rajusti vähemmän kuin vuotta aiemmin kaikissa Varsinais-Suomen seutukunnissa. Suurin ero vuotta aiempaan oli Salon seutukunnassa (25%) ja pienin Turun seutukunnassa (17%).

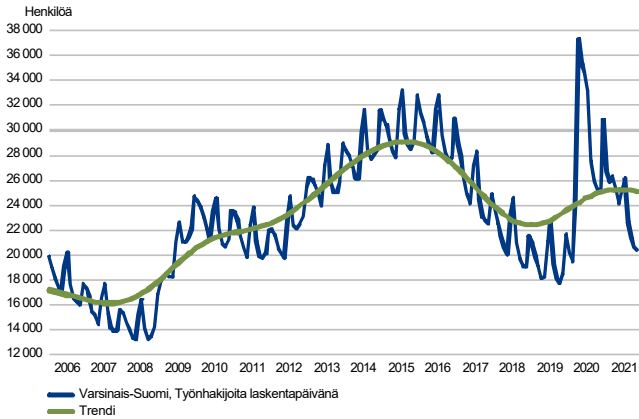
Työttömyysaste oli korkein Turun seudulla (9,4 %) sekä Turun kaupungissa (12,2 %). Pienin työttömyysaste oli Turunmaan saaristossa (6,3 %) sekä kunnista Sauvossa (3,5 %).

Trendit:

- Varsinais-Suomen työttömyyden aleneminen hitaampaa kuin koko maassa yleisesti
- Varsinais-Suomen työttömyysaste (8,9%) koko maan lukua (9,6%) pienempi
- Turunmaan saaristo ja Vakka-Suomi maan kärkikymmenikössä työttömyysasteen alhaisuudessa
- Maahanmuuttajataustaisten työttömyys kasvussa viime vuoteen verrattuna

Työttömät työnhakijat

TYÖTTÖMÄT TYÖNHAKIJAT KUUKAUSITTAIN JA TRENDI
Varsinais-Suomi



Työttömien määrä supistui hieman marraskuussa

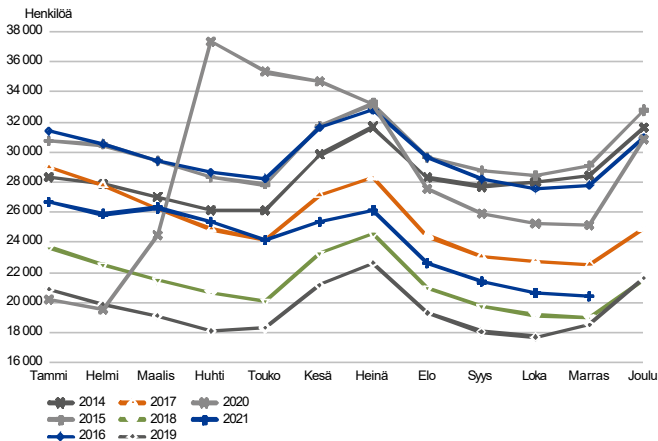
Varsinais-Suomen työ- ja elinkeinotoimistossa oli marraskuun lopussa 20 500 työtöntä työnhakijaa, joista lomautettuna oli 1 700. Marraskuun aikana työttömien määrä nousee yleensä jonkin verran lokakuuhun verrattuna mutta nyt se supistui 200 hengellä. Lomautettujen määrä nousi 100 henkilöllä ja lyhennetyllä työviikoilta olevien määrä laski alle 100 henkilöllä.

Viime vuoden marraskuusta työttömien (ml. lomautetut) määrä väheni 4 700 henkilöllä eli 19 prosentilla. Vähenemistähti oli siis rauhallisempi kuin koko maassa (20%) yleisesti. Näistä lomautettujen määrä aleni 3 500 henkilöllä.

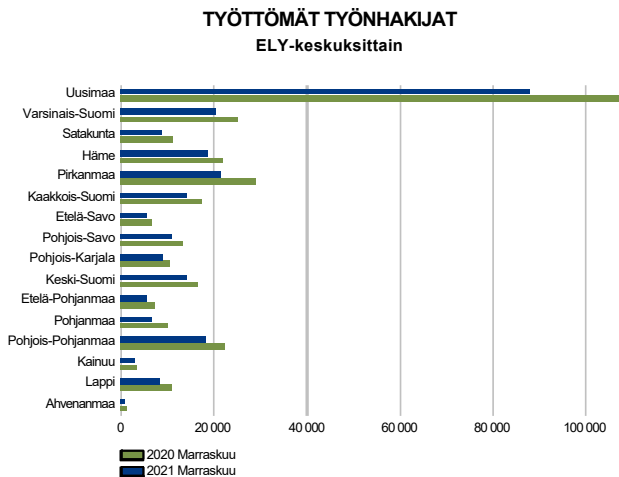
Lomautettuna olevien määrä oli vuonna 2020 huhti-toukokuun vaihteessa 2000-luvun huipussaan niin koko maassa kuin Varsinais-Suomessa (15 800). Marraskuussa 2020 alkanut lomautettujen määrän supistuminen on jatkunut koko ajan yleensä vuodenvaihteessa tapahtuvaa normaalia nousua lukuun ottamatta koko ajan. Vuodenvaihteen lähetessä näyttää lomautettujen määräänkin kääntyneen lievään nousuun marraskuussa.

Joulukuussa työttömien työnhakijoiden ja lomautettujen määrä nousee yleensä reippaasti edelliskuukauteen verrattuna.

TYÖTTÖMÄT TYÖNHAKIJAT, KUUKAUSIVERTAILU
Varsinais-Suomi



Työttömät työnhakijat seutukunnittain



Turunmaan saaristo ja Vakka-Suomi maan kärkikymmenikössä työttömyysasteen alhaisuudessa

Työttömien määrä oli vuoden takaista pienempi kaikkien ELY-keskusten alueilla. Muutos on perustunut pääosin lomautettujen määrän romahdukseen. Työttömien määrän supistuminen oli 13 alueella koko maan vauhtia (=14 %) nopeampaa. Hitainta supistuminen oli Kainuussa (12%) ja Varsinais-Suomessa se oli (19%) aivan kuten Uudellamaallakin. Ahvenanmaalla työttömien määrä aleni vauhdikkaimmin (45%). Ahvenanmaan jälkeen vauhdikkainta supistuminen oli Pohjanmaalla (37%) ja Pirkanmaalla (26%).

Varsinais-Suomessa työttömien määrä väheni kaikissa seutukunnissa. Alin työttömyysaste oli Turunmaan saaristossa (6,3%). Työttömyysaste oli Manner-Suomessa sitä alemmalla tasolla vain kahdeksassa seutukunnassa. Vakka-Suomi (7,1%) oli tällä mittarilla koko maan kymmenes ja Loimaan seutukunta niukasti TOP10:in ulkopuolella (7,4%).

Työttömien määrä väheni monissa eri ryhmissä Varsinais-Suomessa melko mukavasti. Näin tapahtui kaikissa seutukunnissa niin nuorten, miesten ja naisten sekä yli 50-vuotiaiden kohdalla. Poikkeuksena on ollut pitkään pitkäaikaistyöttömyys ja nyt myös ulkomaalaisten työttömyys on noussut (5%) viime vuodesta. Pitkäaikaistyöttömyys kasvoi yli 28 prosentilla eli yhteensä 1 700 henkilöllä viime vuodesta, vaikka onkin ollut laskussa viime kuukaudet yli vuoden työttömänä olleiden osalta.

Työttömät työnhakijat ja avoimet työpaikat TE-toimistossa seutukunnittain

Seutukunta	Työttömät työnhakijat			Muutos		Työttömistä työnhakijoista lomautetut		Työttömien työnhakijoiden osuus työvoimasta		Muutos		
	Marras 2021	Loka 2021	Marras 2020	Marras 2021	Marras 2020	Marras 2021	Marras 2020	Marras 2021	Loka 2021	Marras 2020	Marras 2021	Marras 2020
Äboland-Turunmaa	594	603	780	-186	-24	61	6,3	137	167	91	46	51
Salo	2 373	2 371	3 152	-779	-25	181	8,8	786	834	246	540	220
Turku	15 375	15 678	18 597	-3 222	-17	1 244	9,4	5 054	5 114	2 893	2 161	75
Vakka-Suomi	1 013	993	1 202	-189	-16	152	7,1	865	841	628	237	38
Loimaa	1 099	1 035	1 393	-294	-21	110	7,4	307	324	229	78	34
Varsinais-Suomi	20 454	20 680	25 124	-4 670	-19	1 748	8,9	7 149	7 280	4 087	3 062	75

Työttömät työnhakijat kunnittain

Työttömien työnhakijoiden määrä oli pienempi kuin vuotta aiemmin Varsinais-Suomen kaikissa kunnissa paitsi Pyhärannassa. Kuntien väliset erot työttömyydessä ovat merkittäviä. Työttömyysprosentti on korkein Turun kaupungissa (12,2%) ja alin Sauvoissa (3,5 %). Verrattuna koko maan tasoon (9,6 %) on työttömyysaste sitä alempi 26 varsinaissuomalaisessa kunnassa ja sitä korkeampi vain Turun kaupungissa. Muissa kunnissa paitsi Turussa työttömyys jää reilusti alle 10 % tason.

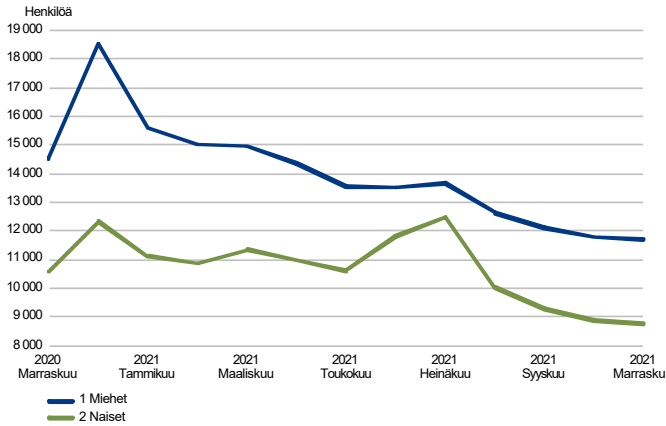
Nuoria oli työttömänä vähemmän kuin vuotta aiemmin lähes kaikissa Varsinais-Suomen kunnissa (nousua Vehmaalla, Pyhärannassa ja Pöytyällä). Työttömien naisten ja miesten määrät vähenivät käytännössä kaikissa kunnissa verrattuna vuoden takaiseen. Pitkäaikaistyöttömien määrä oli vuoden takaista suurempi (28%) kuutta pienehköä kuntaa lukuun ottamatta kaikissa muissa Varsinais-Suomen kunnissa.

Työttömät työnhakijat ja avoimet työpaikat TE-toimistossa kunnittain

Kunta	Työttömät työnhakijat			Muutos		Työttömistä työnhakijoista lomautetut		Työttömien työnhakijoiden osuus työvoimasta		Muutos		
	Marras 2021	Loka 2021	Marras 2020	Marras 2021	Marras 2020	työn-	työn-	Marras 2021	Loka 2021	Marras 2020	Marras 2021	Marras 2020
				%	%	loma-	työ-	Avoimet työpaikat				
						autetut	voimasta					
Aura	110	114	151	-41	-27	8	5,7	28	28	22	6	27
Kaarina	911	924	1 332	-421	-32	87	5,5	223	238	116	107	92
Kemiönsaari	219	224	283	-64	-23	19	8,1	29	38	26	3	12
Koski tl	63	56	89	-26	-29	...	6,5	9	16	8	1	13
Kustavi	24	24	33	-9	-27	...	6,0	14	13	6	8	133
Laitila	301	293	329	-28	-9	75	7,5	181	194	102	79	77
Lieto	460	474	704	-244	-35	49	4,7	198	248	73	125	171
Loimaa	539	516	668	-129	-19	64	8,0	171	181	136	35	26
Marttila	55	53	80	-25	-31	5	6,1	11	12	23	-12	-52
Masku	223	233	358	-135	-38	24	4,7	30	33	22	8	36
Mynämäki	215	227	287	-72	-25	36	6,1	53	23	17	36	212
Naantali	541	566	820	-279	-34	46	6,0	159	120	312	-153	-49
Nousiainen	107	106	164	-57	-35	18	4,6	18	23	17	1	6
Oripää	34	30	36	-2	-6	5	5,9	...	10
Paimio	236	231	340	-104	-31	23	4,7	137	106	69	68	99
Parainen	375	379	497	-122	-25	42	5,5	108	129	65	43	66
Pyhäranta	74	73	75	-1	-1	13	8,1	...	11
Pöytyä	298	266	369	-71	-19	25	8,0	85	77	39	46	118
Raisio	777	796	1 173	-396	-34	83	6,7	256	205	95	161	169
Rusko	123	126	207	-84	-41	13	3,9	36	25	21	15	71
Salo	2 141	2 118	2 854	-713	-25	163	9,2	712	776	218	494	227
Sauvo	46	51	79	-33	-42	7	3,5	9	11	10	-1	-10
Somero	232	253	298	-66	-22	18	6,4	74	58	28	46	164
Taivassalo	50	49	55	-5	-9	13	7,3	8	7	15	-7	-47
Turku	11 736	11 944	13 133	-1 397	-11	858	12,2	3 935	4 082	2 141	1 794	84
Uusikaupunki	509	496	651	-142	-22	44	7,0	644	603	496	148	30
Vehmaa	55	58	59	-4	-7	...	5,3	11	13	5	6	120
Varsinais-Suomi	20 454	20 680	25 124	-4 670	-19	1 748	8,9	7 149	7 280	4 087	3 062	75

Työttömät työnhakijat sukupuolen ja ikäryhmän mukaan

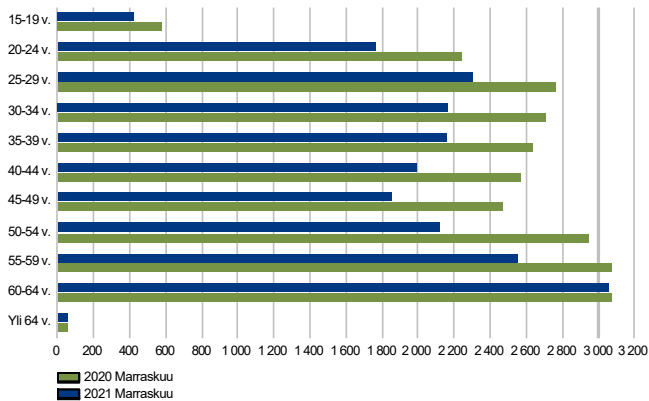
TYÖTTÖMÄT TYÖNHAKIJAT SUKUPUOLEN MUKAAN
Varsinais-Suomi



Naisten ja miesten työttömyys jatkanut laskuaan marraskuussa

Työttömistä työnhakijoista oli miehiä 11 700 (osuus työttömistä: 57 %). Naisia oli työttömänä 8 700. Vuotta aiemmasta ajankohdasta naisten työttömyys väheni 1 800:lla (17 %) ja miesten 2 800:lla (19 %). Marraskuun aikana laski naisten työttömyys 100 hengellä ja miesten alle 100 hengellä.

TYÖTTÖMÄT TYÖNHAKIJAT IKÄRYHMÄN MUKAAN
Varsinais-Suomi



Työmarkkinat imevät myös vanhimpia ikäluokkia työmarkkinoille

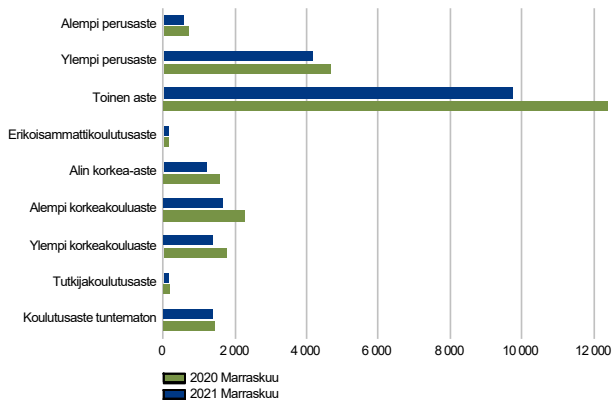
Marraskuun lopussa alle 25-vuotiaita työttömiä työnhakijoita oli 2 200, mikä on 600 henkeä eli 22 % vähemmän kuin vuotta aiemmin.

Yli 50-vuotiaita oli työttömänä 7 800, eli 15 % vähemmän kuin vuotta aikaisemmin. Yli 55-vuotiaita oli puolestaan työttömänä 5 700, eli 9 % vähemmän kuin vuosi sitten.

Vanhimmassa ikäryhmässä eli yli 60-vuotiaita oli työttömänä 3 100 henkilöä eli 1 % vähemmän kuin vuosi sitten.

Työttömät työnhakijat koulutusasteen ja ammattiryhmän mukaan

TYÖTTÖMÄT TYÖNHAKIJAT KOULUTUSASTEITTAIN
Varsinais-Suomi

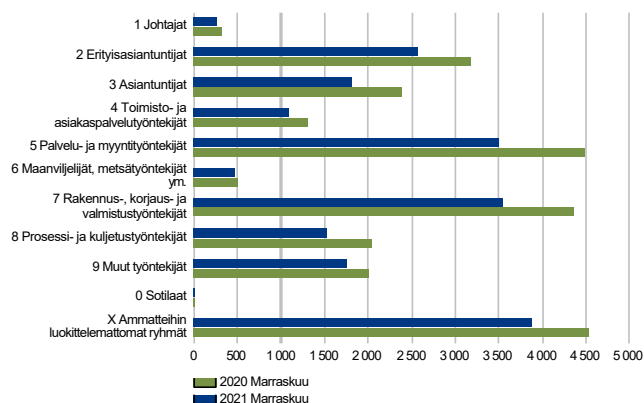


Korkeakoulututkinto avaa portteja työelämään

Vuoden takaiseen verrattuna työttömien määrä väheni eri tahtia eri koulutusasteilla. Keskiasteen koulutustaustalla työttömien määrä väheni suhteellisen vauhdikkaasti, muutoksen ollessa 22 % verrattuna vuotta aiempaan. Tilanne näyttää parhaimmalta kuitenkin korkea-asteen tutkinnon suorittaneilla, joiden työttömyys väheni vauhdikkaimmin: alin korkea-aste (23%), alempi korkeakouluaste (27%) ja ylempi korkeakouluaste (21%). Tutkijakoulutusasteella työttömien määrä väheni kuitenkin hitaimmin (4 %).

Keski-aste: ylioppilas tai ammattitutkinto, alempi korkeakouluaste: ammattikorkeakoulu- tai alempi yliopistotutkinto (kandidaatti), ylempi korkeakouluaste: ylempi yliopistotutkinto (maisteri), tutkijakoulutusaste: lisensiaatti tai tohtori.

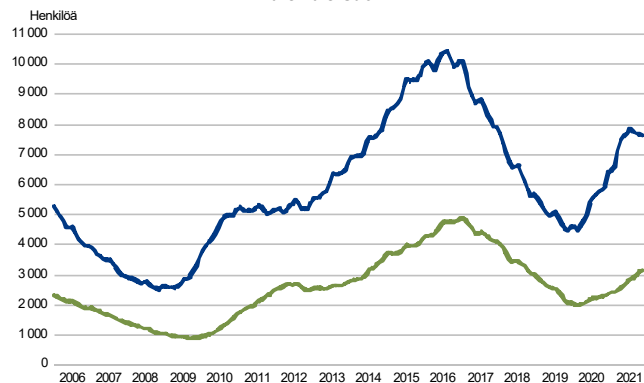
TYÖTTÖMÄT TYÖNHAKIJAT AMMATTIRYHMITTÄIN
Varsinais-Suomi



Opetus-, hoito- sekä majoitus- ja ravitsemusalan tehtävissä työttömyys laskee vauhdilla

Ammattiryhmittäin tarkasteltuna työttömien määrä oli miltei kaikissa ryhmissä pienempi kuin vuotta aiemmin. Ainoastaan vartiointi-, rakentamis- ja siivoustehtävissä määrä oli hienoisessa kasvussa. Työttömien työnhakijoiden määrä supistui voimakkaimmin opetuslalla, hoitosektorilla sekä majoitus- ja ravitsemusalan töissä. Lomautettujen määrä on edelleen koholla normaaliin verrattuna ja se nousi vajaalla sadalla lomautetuilla marraskuun aikana pitkän supistumisjakson jälkeen.

PITKÄAIKAISTYÖTTÖMÄT KUUKAUDEN LOPUSSA
Varsinais-Suomi

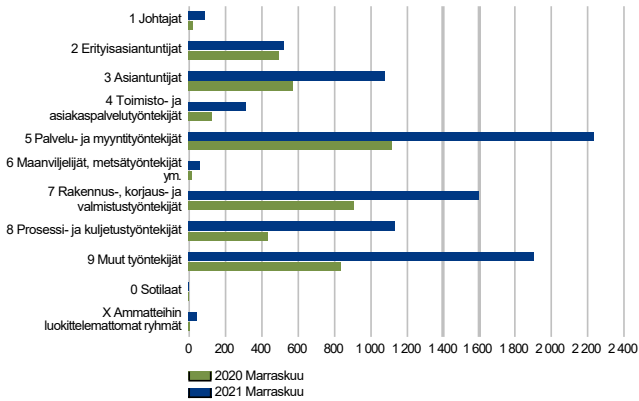


Pitkäaikaistyöttömyys nousee huolestuttavasti yli 2 vuotta työttömänä olleilla

Marraskuun lopussa yli vuoden yhtäjaksoisesti työttömänä olleita pitkäaikaistyöttömiä oli 7 600, eli 1 700 (+28%) enemmän kuin vuotta aikaisemmin. Määrä väheni kuitenkin marraskuun aikana. Yli kaksi vuotta yhtäjaksoisesti työttömänä olleita pitkäaikaistyöttömiä oli 3 200, mikä on 800 (+37 %) enemmän kuin vuosi sitten. Työttömyys jatkaa kasvuaan yli kaksi vuotta yhtäjaksoisesti työttömänä olleiden osalta huolestuttavasti. Pitkäaikaistyöttömistä oli alle 25-vuotiaita 300 ja alle 45-vuotiaita 2 900 (39 %). Korkeakoulututkinnon suorittaneita heistä on 1 700 (22 %) ja ilman peruskoulun jälkeistä tutkintoa 2 100 (27%).

Avoimet työpaikat

UUDET AVOIMET TYÖPAIKAT
Varsinais-Suomi



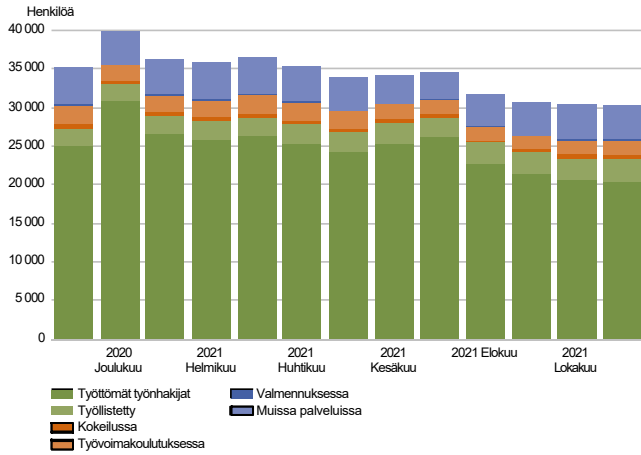
Työvoiman kysyntä edelleen korkealla tasolla Varsinais-Suomessa

Marraskuun viimeisenä päivänä oli avoimia työpaikkoja tarjolla alueen työ- ja elinkeinotoimistossa 7 100 kappaletta eli enemmän (+75 %) kuin vuosi sitten. Kolmen viime kuukauden aikana uusia työpaikkoja on avautunut 26 600 kpl eli 12 000 (+82%) enemmän kuin vuotta aiemmin. Kaikkiaan työpaikkoja oli avoimna marraskuun aikana 15 600 kappaletta, joista 9 000 oli uusia, marraskuun aikana avautuneita työpaikkoja. Näin uusia työpaikkoja tuli marraskuussa tarjolle 98% enemmän kuin vuotta aiemmin.

Kuluvana vuonna työvoiman kysyntä on ollut poikkeuksellisen vilkasta ja käytännössä kaikilla aloilla osaajia haetaan enemmän kuin viime vuosina. Eniten paikkoja on ollut auki rakentamisessa, jossa työvoiman kysyntä on ollut yli 60% kovempaa tänä vuonna verrattuna vuoden takaiseen tilanteeseen. Teollisuudessa (pl.metalli) on paikkojen määrä yli kaksinkertaistunut verrattuna viime vuoteen. Myös tekniikan alalla, sote-sektorilla ja kuljetuksissa on paikkoja 70% enemmän auki verrattuna viime vuoteen.

Palvelut

LAAJA TYÖTTÖMYYS
Varsinais-Suomi

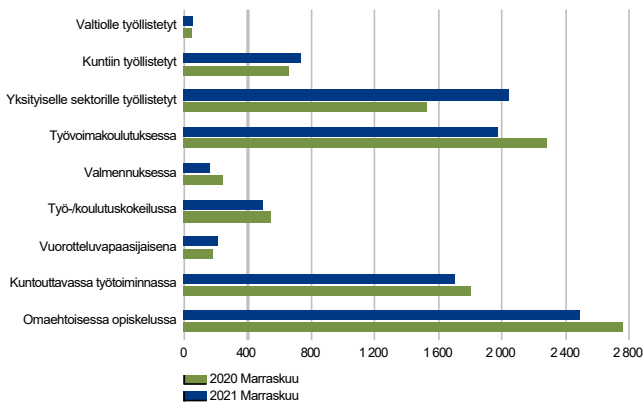


TE-palveluiden piirissä 4 prosenttia työvoimasta

Marraskuun lopussa aktiivointiasteeseen laskettavien palveluiden piirissä oli 9 900 henkilöä, mikä on 2% pienempi kuin vuotta aikaisemmin. Marraskuun aikana palveluissa olleiden määrä nousi 100 hengellä (1%). Aktiivointiaste oli Varsinais-Suomessa marraskuun lopussa 33 %. Kaikkiaan palveluissa oli 4% työvoimasta.

Laajan työttömyyden eli työttömien työnhakijoiden ja palveluissa olleiden yhteismäärä oli marraskuun lopussa 30 300, mikä on 14 % vähemmän kuin vuotta aikaisemmin.

PALVELUISSA
Varsinais-Suomi

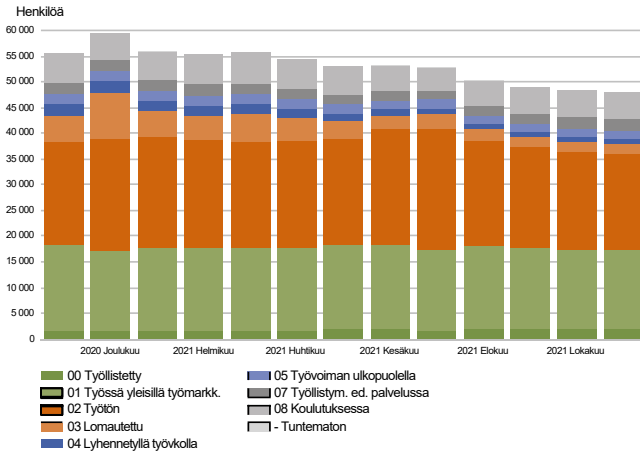


72% työllistetyistä palkattu yksityiselle sektorille

Työvoimakoulutuksessa parantamassa valmiuksiaan työmarkkinoille oli marraskuun lopussa 2 000 henkilöä eli 14% vähemmän kuin vuotta aikaisemmin. Valtion, kuntien tai yksityisen sektorin tukityöllä työllistettyjä oli 2 800 (+27 %). Työllistetyistä 72 % oli palkattu yksityiselle sektorille. Valmennuksessa oli 200 henkilöä (-34%), työkoikeilussa 500 (-10%) ja vuorottelupaikkaan työllistettynä 200 henkilöä (+15%). Lisäksi kuntouttavassa työtoiminnassa oli 1 700 (-6%) ja omaehtoisesti opiskelemissa 2 500 henkilöä (-10%).

Kaikki työnhakijat

TYÖNHAKIJAT RYHMITTÄIN
Varsinais-Suomi



Työnhakijoiden kokonaismäärä 14 % pienempi kuin vuotta aiemmin

Marraskuun lopussa Varsinais-Suomen työ- ja elinkeinotoimistossa oli kaikkiaan 47 900 työnhakijaa, mikä on 7 800 (14 %) vähemmän kuin vuotta aikaisemmin. Määrä supistui marraskuun kuluessa 300 työnhakijalla.

Työnhakijoista oli työttömiä 20 500, joista kokoaikaisesti lomautettuja 1 700. Lyhennettyä työviikkoa tekeviä työnhakijoita oli lisäksi 900.

Työnhakijoista oli töissä 17 400, joista 15 500 työskenteli yleisillä työmarkkinoilla ja 1 900 oli te-hallinnon palveluilla työllistettynä.

Työvoimaan kuulumattomia työnhakijoita oli 9 100, joista 2 200 oli työllistymistä edistävässä palvelussa ja 5 200 koulutuksessa.

Yhteenvetotaulukko

TYÖLLISYYSTILANNE 2021 MARRASKUUN LOPUSSA (I) JA
TOIMISTOJEN TOIMINTA MARRASKUUN AIKANA (II)
ELY-KESKUS: VARSINAIS-SUOMI

I TILANNE KUUKAUDEN LOPUSSA	Marras-21	Marras-20	MUUTOS LKM.	MUUTOS %
A. TYÖNHAKIJAT				
1. Työttömät työnhakijat	20 454	25 124	-4 670	-18,6
joista kokoaikaisesti lomautetut	1 748	5 286	-3 538	-66,9
2. Lyhennetyllä työviikolla	940	2 076	-1 136	-54,7
3. Työssä olevat yhteensä	17 419	18 419	-1 000	-5,4
joista yleisillä työmarkkinoilla	15 490	16 643	-1 153	-6,9
joista työllistettynä	1 929	1 776	153	8,6
4. Työvoiman ulkopuolella	9 067	10 064	-997	-9,9
joista työllistymistä edistävässä palvelussa	2 201	2 384	-183	-7,7
joista koulutuksessa	5 217	5 704	-487	-8,5
1-4 Kaikki työnhakijat yhteensä	47 880	55 683	-7 803	-14,0
B. TYÖVOIMAN KYSYNTÄ				
1. Avoimet työpaikat yhteensä	7 149	4 087	3 062	74,9
joista yli kuukauden avoinna olleet	2 500	1 292	1 208	93,5
joista yli 2 kuukautta avoinna olleet	1 612	434	1 178	271,4
C. PALVELUISSA				
1. Valtiolle työllistetyt	56	50	6	12,0
2. Kuntiin työllistetyt	735	664	71	10,7
3. Yksityiselle sektorille työllistetyt	2 047	1 526	521	34,1
1-3 Työllistetyt yhteensä	2 838	2 240	598	26,7
4. Työvoimakoulutuksessa	1 975	2 282	-307	-13,5
5. Valmennuksessa	160	244	-84	-34,4
6. Työ-/koulutuskokeilussa	492	546	-54	-9,9
7. Vuorotteluvapaasijaisena	210	182	28	15,4
8. Kuntouttavassa työtoiminnassa	1 696	1 803	-107	-5,9
9. Omaehtoisessa opiskelussa	2 486	2 760	-274	-9,9
1-9 Palveluissa yhteensä	9 857	10 057	-200	-2,0
D. TYÖTTÖMYYDEN RAKENNE				
1. Työttömät naiset	8 739	10 583	-1 844	-17,4
2. Työttömät miehet	11 715	14 541	-2 826	-19,4
3. Alle 25-vuotiaat työttömät	2 192	2 826	-634	-22,4
4. Yli 50-vuotiaat työttömät	7 788	9 149	-1 361	-14,9
5. Pitkäaikaistyöttömät	7 641	5 958	1 683	28,2
6. Ulkomaalaiset työttömät	2 623	2 504	119	4,8
E. TOIMEENTULOTURVA				
1. Työttömiä työttömyyskassojen jäseniä	8 307	12 077	-3 770	-31,2
II TOIMINTA KUUKAUDEN AIKANA				
1. Työttömät työnhakijat	22 394	28 239	-5 845	-20,7
2. Muut työnhakijat	27 356	29 654	-2 298	-7,7
1-2 Työnhakijat yhteensä	49 750	57 893	-8 143	-14,1
3. Kuukauden kaikki työpaikat	15 627	8 214	7 413	90,2
Kuukauden uudet työpaikat	8 972	4 536	4 436	97,8
Täyttyneet työpaikat	996	415	581	140,0
joista toimiston hakijalla täyttyneet	230	83	147	177,1
Työpaikan hakuaika päättynyt tai hakijoita riittävästi	6 830	3 559	3 271	91,9
Työpaikka peruutettu tai ei pystytty täyttämään	973	428	545	127,3
4. Alkaneet työttömyysjaksot	2 799	4 359	-1 560	-35,8
5. Päättäneet työttömyysjaksot	2 475	3 864	-1 389	-35,9
6. Uudet työllistämiset	326	298	28	9,4
7. Aloittanut työvoimakoulutuksen	386	468	-82	-17,5

Ulkomaalaisten yhteenvetotaulukko

ULKOMAALAISTEN TYÖLLISYYSTILANNE 2021 MARRASKUUN LOPUSSA (I) JA
TOIMISTOJEN TOIMINTA MARRASKUUN AIKANA (II)
ELY-KESKUS: VARSINAIS-SUOMI

I TILANNE KUUKAUDEN LOPUSSA	Marras-21	Marras-20	MUUTOS LKM.	MUUTOS %
A. TYÖNHAKIJAT				
1. Työttömät työnhakijat	2 623	2 504	119	4,8
joista kokoaikaisesti lomautetut	250	398	-148	-37,2
2. Lyhennetyllä työviikolla	49	111	-62	-55,9
3. Työssä olevat yhteensä	2 004	1 896	108	5,7
joista yleisillä työmarkkinoilla	1 817	1 701	116	6,8
joista työllistettynä	187	195	-8	-4,1
4. Työvoiman ulkopuolella	2 807	3 107	-300	-9,7
joista työllistymistä edistävässä palvelussa	276	305	-29	-9,5
joista koulutuksessa	2 303	2 499	-196	-7,8
1-4 Kaikki työnhakijat yhteensä	7 483	7 618	-135	-1,8
C. PALVELUISSA				
1. Valtiolle työllistetyt	0	0	0	0,0
2. Kuntiin työllistetyt	73	76	-3	-3,9
3. Yksityiselle sektorille työllistetyt	176	144	32	22,2
1-3 Työllistetyt yhteensä	249	220	29	13,2
4. Työvoimakoulutuksessa	880	1 082	-202	-18,7
5. Valmennuksessa	15	44	-29	-65,9
6. Työ-/koulutuskokeilussa	128	148	-20	-13,5
7. Vuorotteluvapaasijaisena	8	5	3	60,0
8. Kuntouttavassa työtoiminnassa	113	127	-14	-11,0
9. Omaehtoisessa opiskelussa	1 308	1 423	-115	-8,1
1-9 Palveluissa yhteensä	2 701	3 049	-348	-11,4
D. TYÖTTÖMYYDEN RAKENNE				
1. Työttömät naiset	1 239	1 105	134	12,1
2. Työttömät miehet	1 384	1 399	-15	-1,1
3. Alle 25-vuotiaat työttömät	180	187	-7	-3,7
4. Yli 50-vuotiaat työttömät	696	677	19	2,8
5. Pitkäaikaistyöttömät	791	495	296	59,8
E. TOIMEENTULOTURVA				
1. Työttömiä työttömyyskassojen jäseniä	654	684	-30	-4,4
II TOIMINTA KUUKAUDEN AIKANA				
1. Työttömät työnhakijat	2 899	2 926	-27	-0,9
2. Muut työnhakijat	4 777	4 903	-126	-2,6
1-2 Työnhakijat yhteensä	7 676	7 829	-153	-2,0
4. Alkaneet työttömyysjaksot	373	419	-46	-11,0
5. Päätyneet työttömyysjaksot	317	478	-161	-33,7
6. Uudet työllistämiset	31	37	-6	-16,2
7. Aloittanut työvoimakoulutuksen	136	212	-76	-35,8

Alueellinen taulukko

TYÖTTÖMÄT TYÖNHAKIJAT JA AVOIMET TYÖPAIKAT KUNNITTAIN 2021 MARRASKUUN LOPUSSA
ELY-KESKUS: VARSINAIS-SUOMI

Kunta	Työvoima	Työttömät työnhakijat					Vamm. ja Avoimet				
		Osuus-% työvoimasta	Yhteensä	Miehet	Naiset	Alle 20- vuotiaat	Alle 25- vuotiaat	Yli 50- vuotiaat	Pitkäaik. työttömät	pitkäaik. sairaat	työ- paikat
Aura	1 941	5,7	110	56	54	...	6	57	48	18	28
Kaarina	16 438	5,5	911	516	395	23	64	422	280	73	223
Kemiönsaari	2 705	8,1	219	121	98	7	18	112	84	29	29
Koski tl	963	6,5	63	37	26	...	7	26	28	8	9
Kustavi	398	6,0	24	15	9	0	...	15	...	5	14
Laitila	4 024	7,5	301	169	132	7	29	127	69	66	181
Lieto	9 846	4,7	460	255	205	11	50	219	122	37	198
Loimaa	6 768	8,0	539	330	209	13	57	258	192	109	171
Marttila	900	6,1	55	31	24	25	20	7	11
Masku	4 765	4,7	223	127	96	6	20	112	82	30	30
Mynämäki	3 531	6,1	215	121	94	...	12	109	78	33	53
Naantali	8 997	6,0	541	287	254	11	52	270	206	73	159
Nousiainen	2 319	4,6	107	48	59	5	10	47	35	15	18
Oripää	580	5,9	34	22	12	13	...	6	...
Paimio	5 069	4,7	236	133	103	8	30	106	48	26	137
Parainen	6 772	5,5	375	215	160	5	29	176	107	57	108
Pyhäranta	910	8,1	74	40	34	...	6	36	18	9	...
Pöytyä	3 710	8,0	298	154	144	7	23	138	99	52	85
Raisio	11 615	6,7	777	491	286	23	99	319	223	70	256
Rusko	3 157	3,9	123	63	60	9	15	54	34	13	36
Salo	23 319	9,2	2 141	1 188	953	57	225	994	803	347	712
Sauvo	1 327	3,5	46	30	16	5	7	22	11	5	9
Somero	3 610	6,4	232	131	101	...	20	127	80	34	74
Taivassalo	685	7,3	50	36	14	0	...	25	16	10	8
Turku	95 968	12,2	11 736	6 780	4 956	207	1 368	3 728	4 744	1 303	3 935
Uusikaupunki	7 271	7,0	509	289	220	...	30	225	184	103	644
Vehmaa	1 045	5,3	55	30	25	...	8	26	18	8	11
Yhteensä	228 633	8,9	20 454	11 715	8 739	426	2 192	7 788	7 641	2 546	7 149

Tietoa sivustosta

Tällä sivustolla esitetään Varsinais-Suomen ELY-keskuksen uusimman Työllisyyskatsauksen sisältö tilastointikohteiden mukaisesti jaoteltuna. Tämän Työllisyyskatsauksen pdf-versio sekä aikaisempien kuukausien katsaukset löytyvät oikealla olevan linkin kautta.

Työllisyyskatsaus perustuu TEM:n Työnvälitystilaston tietoihin. Työnvälitystilasto kerää tietoja Työ- ja elinkeinotoimistoihin (TE-toimistoihin) ilmoittautuneista työnhakijoista kuten työttömistä työnhakijoista, hallinnon palveluista sekä TE-toimistoihin ilmoitetuista avoimista työpaikoista. Tiedot kerätään TE-toimistojen asiakaspalvelurekisteristä (URA). Siten Työnvälitystilaston tiedot ovat täysin rekisteripohjaisia.

Tilasto kattaa kaikki edellä mainittuihin ryhmiin kuuluvat henkilöt, palvelut ja avoimet työpaikat, jotka ovat rekisteröitynä tilastointikaudella kyseisessä rekisterissä erikseen määriteltujen luokittelijoiden ja muuttujien mukaisesti.

Työllisyyskatsauksen tekstissä on kausivaihtelun vuoksi vertailu edellisen vuoden vastaavaan kuukauteen. Katsauksen kuvat sisältävät tiedot myös taulukkumuodossa. Kunkin kuukauden Työllisyyskatsaus julkistetaan seuraavan kuukauden loppupuolella etukäteen vahvistettujen julkistamispäivien mukaisesti.

Merkkien selitykset:

. tieto on epälooginen esitettäväksi

... tieto on salassapitosäännön alainen

Lisätietoja:

- **Työnvälitystilasto Internetissä:**
<http://www.tem.fi/tyollisyyskatsaus-ja-tyonvalitystilasto>
- **Työnvälitystilaston kuvaus ja laatuseloste:**
<http://www.tem.fi/tilaston-julkistamispivat-kuvaus-ja-laatuseloste>
- **Työnvälitystilaston keskeiset tiedot löytyvät Tilastokeskuksen StatFin -tilastotietokannasta:**
https://pxnet2.stat.fi/PXWeb/pxweb/fi/StatFin/StatFin__tym__tyonv/
- **Työnvälitystilaston tietoja on myös Työpoliittisen aikakauskirjan tilasto-osuudessa:**
<http://www.tem.fi/tyopoliittinen-aikakauskirja>
- **TEM:n ja Tilastokeskuksen kuukausittainen yhteisjulkistus:**
<http://www.tilastokeskus.fi/til/tyti/tie.html>
- **TEM:n Työnvälitystilaston ja Tilastokeskuksen työvoimatutkimuksen lukujen eroista löytyy lisätietoja osoitteesta:**
http://www.tilastokeskus.fi/til/tyti/tyti_2015-04-28_men_001.html

Viittausohje:

Suomen virallinen tilasto (SVT): Työ- ja elinkeinoministeriö, Työnvälitystilasto. 201V:KK, Varsinais-Suomen Työllisyyskatsaus, XXXXXkuu 201V. Turku: Elinkeino-, liikenne- ja ympäristökeskus (viitattu pvm). Saantitapa: <http://www.temtyollisyyskatsaus.fi/varsinais-suomi.asp>

Yhteystiedot

Varsinais-Suomen elinkeino-, liikenne- ja ympäristökeskus

Työelämäkoordinaattori Timo Vahtonen, 0295 020 035

S-posti: etunimi.sukunimi(at)ely-keskus.fi

Varsinais-Suomen työ- ja elinkeinotoimisto

Viestintäasiantuntija Tarja Tötterman, 0295 044 797

S-posti: etunimi.sukunimi(at)te-toimisto.fi

<http://www.temtyollisyyskatsaus.fi/varsinais-suomi.aspx>

Työllisyyskatsauksen julkaisupäivät:

<http://tem.fi/tilaston-julkistamispaivat-kuvaus-ja-laatuseloste>